

取扱説明書



© 2023 CHIKUWA TEIKOKU



お問合せ

X(旧Twitter) : @chikuwa_empire

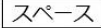

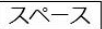
●ゲームクリア

全40ステージですべてのIoT機器のファームウェアをアップデートすると、エンディングメッセージが表示されます。もし、一度もコンティニューを使わずにクリアすると、ノーコンティニューの証(?)が。もし、きみがノーコンティニュークリアをすることができ証が現れたら、その画面を写真に撮ってお送りください。ライセンスカードをさしあげます。





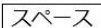
(但し、昭和61年9月30日消印まで有効)

●操作の説明

[タイトル画面の操作]

-  キー … ゲームを開始します。
-  +  キー … 直前にゲームオーバーしたステージからゲームを開始します。

[サブローの操作]

- 、 キー … 左右に移動します。
- 、 キー … はしごを昇降します。
-  キー … ジャンプします。

●サブローは次の場合にミスとなって1人減ります。

- ①ヘビやハチなどのおじゃまキャラに接触したとき。
 - ②高いところから落ちたとき。
 - ③奈落に落ちたとき。
- ・ ゲームスタート時、サブローは3人ですが、残数が0になるとゲームオーバーとなります。
 - ・ サブローは得点5万点ごとに1人増えます。得点はファームウェアアップデート成功時とステージクリア時に取得します。

●画面の説明



ご使用前に取扱い方、使用上の注意等、この「取扱説明書」をよくお読みいただき、正しい使用方法でご愛用ください。
なお、この「取扱説明書」は大切に保管してください。

●使用上の注意

- 1) 精密機器ですので、極端な温度条件下での使用や保管および強いショックを避けてください。また絶対に分解しないでください。
- 2) 端子部に手を触れたり、水にぬらすなど汚さないようにしてください。故障の原因となります。
- 3) シンナー・ベンジン・アルコール等の揮発油ではふかないでください。
- 4) テレビ画面から、できるだけ離れてゲームをしてください。
- 5) 長時間ゲームをする時は、健康のため約2時間ごとに10分～15分の小休止をしてください。

●ゲームの始め方



左のタイトル画面が表示されたら、スペースキーを押します。

●ストーリー

青い作業着のヒゲのおじさん。
彼の名はサブロー。
IoT機器のファームウェアアップデート請負人である。
家族の幸せを守るために、
今日もサブローは過酷な職場に挑むのである。



●About 3K.

3K is a word that takes the initials K of KITSUI(hard), KITANAI(dirty), and KikEN(dangerous). The 3K(Ultra KKK) mark is a logo given to games that meet the 3K compatibility requirements.



●おもな登場キャラクター



謎野 サブロー



カラス



ヘビ



クワタ

●あそびかた

- あなたはサブローを操作して危険な職場で働きます。サブローは職場でたてによこに自由に進むことができます。落とし穴や離れた床から床へは、ジャンプで移動し、はしごのあるところでははしごを上下することができます。もちろん、サブローは高いところから落ちたらヒザをやられます。
- ゲームの目的
このゲームの目的は、職場にあるすべてのIoT機器をファームウェアアップデートすることです。IoT機器には2種類あり、MSX0 Stackは無線接続が可能のため迅速にアップデートできますが、他の機器のアップデートには時間を要するでしょう。